


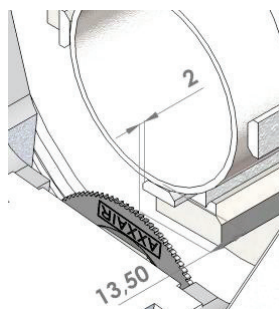
Ø 5 à Ø 121 mm



## Caractéristiques techniques

- Mors de base Ø 24 à Ø 121 mm
- Mors supplémentaires Ø 5 à Ø 108 mm
- **Précision de coupe :**  
perpendicularité < 0.25 mm
- Moteur de coupe double sortie avec 2 positions de lame pour la reprise de coude
- **Poids : 36 kg** facilité de manutention


## AVANTAGES



Distance lame-mors de **2/13.5** mm  
Limite les vibrations et la déformation des tubes



Serrage concentrique **4** mors **inox en standard**, ne déforme pas les tubes



Anti-retour à la pénétration: élément de sécurité opérateur

Référence	Motorisations	Accessoires	Consommables
121ECO2	MD21: Métabo 1010W, 220V, Ép.< 7 mm	CCPS21 : pieds support  CCBSB-01 : banc avec mise à hauteur 1,5 m  CCBSB-02 : banc supplémentaire 1,5 m	LS6872 : 1 à 3 mm LS6844 : 2 à 7 mm LS63100 : 0.7 à 1,5 mm CCLUP: lubrifiant pâte
121ECO1	MD11: Métabo 1010W, 110V, Ép.< 7 mm	CCDT: levier de pénétration rallongé  CCSER1/CCSER2: servante simple/à billes	